

COYUNTURA ECONÓMICA 2022

UNA ECONOMÍA CON MÁS PARO Y MENOR AFILIACIÓN A LA SEGURIDAD SOCIAL



FUNDACIÓN DISENSO

C/ Antonio Maura 20, 1º dcha.

28014, Madrid

info@fundaciondisenso.org

prensa@fundaciondisenso.org

ÍNDICE

1. Contexto (p. 4)
2. Evolución económica del mes (p. 5)
3. Perspectivas económicas (p. 6)
4. Anexo de hechos relevantes (p. 7)
5. Paro registrado (p. 10)
6. Contratos (p. 11)
7. Afiliación a la Seguridad Social (p. 12)
8. Erte (p. 14)
9. Conclusiones (p. 15)
10. Empresas en el sistema de la Seguridad Social (p. 13)

1. CONTEXTO

- La recuperación económica se ha resentido con fuerza tras la aparición de la variante sudafricana del virus, conocida como “Ómicron”, las tensiones inflacionistas que no remiten y la crisis en Ucrania.
- Los mercados financieros han intensificado su ya acentuada volatilidad y las inversiones se retraen.
- El sector turístico sigue sufriendo la incertidumbre derivada de la situación pandémica.
- Se mantienen, al igual que el mes previo, una serie de circunstancias que ensombrecen la situación:
 - » Precios de la energía disparados.
 - » Alza constante de la inflación, con riesgo de que se consolide en el medio y largo plazo, con señales de que el aumento de los precios de la energía ya se está transmitiendo a toda la economía. El IPC general se sitúa en el 6% interanual y la inflación subyacente en el 2,4%, según el indicador adelantado del IPC.
 - » Posible impacto de segunda ronda de los precios en los salarios.
 - » Crisis de oferta de semiconductores, que está afectando a las cadenas de montaje de la automoción y a los productos tecnológicos.
- España confirma, tras el avance de la contabilidad nacional trimestral, que será el país de la UE que más tardará en recuperar el nivel de actividad previo a la pandemia.
- La OCDE, el FMI y el Banco de España han rebajado las previsiones económicas de España.
- El Gobierno mantiene sin rebajar las previsiones del crecimiento del PIB para 2022, que arroja riesgos sobre el presupuesto de dicho año, ante la probabilidad alta de que no se cumpla dicha cifra de crecimiento.

Valores del Ibx 35 en el Palacio de la Bolsa de Madrid, a 24 de enero de 2022, en Madrid (España).



2. EVOLUCIÓN ECONÓMICA DEL MES

- La evolución de los principales datos conocidos en el mes es la siguiente¹:
 - » Pernoctaciones hoteleras: +57,6% interanual (noviembre).
 - » Gasto por turista: +6,1% (noviembre).
 - » Índice de Producción Industrial (IPI): -3,3% interanual (noviembre).
 - » Sociedades mercantiles creadas: -0,6% interanual (octubre).
 - » Compraventa de viviendas: 22,2% interanual (octubre).
 - » IPC +6,6% interanual; +2,1% interanual la inflación subyacente: (diciembre).
 - » Índice de confianza empresarial: -2,5% trimestral (ITR-2022).
 - » Compraventa de viviendas: +24,4% interanual (noviembre).
 - » Cifra de negocios en la Industria: +19,1% interanual (noviembre).
 - » Indicador de actividad del sector Servicios: +27,6% interanual (noviembre).
 - » Hipotecas: +24,1% interanual (noviembre).
 - » Indicador adelantado de IPC: 6% interanual y 2,4% interanual para la subyacente (enero).
 - » EPA: la tasa de paro es 13,33% (IVTR-2021).
 - » CNTR: crecimiento anual del PIB del 5% en 2021 (IVTR-2021).
 - » Índice de comercio al por menor: +6,1% interanual (diciembre).
 - » Paro registrado: +17.173 parados mensual (enero 2022).
 - » Afiliación a la Seguridad Social: -197.750 afiliados mensual (enero 2022).

¹ Entre paréntesis, el período al que se refiere el dato publicado en noviembre, salvo paro registrado y afiliación a la Seguridad Social, que son datos de diciembre publicados en enero.






3. PERSPECTIVAS ECONÓMICAS

- El horizonte económico se está volviendo cada vez más complejo.
- El crecimiento del PIB se ralentiza y presenta signos de estancamiento.
- Se apaga el consumo de los hogares, mientras la industria no remonta y el sector servicios languidece, especialmente tras unas Navidades en las que la actividad turística y hostelera no ha funcionado como debería debido a las nuevas restricciones aplicadas en muchas regiones y al miedo por la propagación de la nueva variante del virus procedente de Sudáfrica, llamada Ómicron.
- Los resultados de la actividad económica medidos hasta ahora, tanto en tasa intertrimestral como interanual, muestran, claramente, que la actividad económica ha perdido empuje.
- En el IV trimestre, la ralentización ha sido mayor, porque el mes de diciembre ha supuesto un freno claro en el turismo y la hostelería, siendo un mes especialmente fuerte, por las comidas y cenas navideñas, en esta última actividad, que se han visto canceladas en un altísimo porcentaje debido al aumento de contagios.
- Como segundo factor negativo, el coste energético no cesa en su escalada y, día tras día, se encarece la factura de la energía.
- Además, ese aumento de precios es avivado por el incremento de costes de transporte y la escasez de algunos componentes, por el lado de la oferta. Dicho coste se está repercutiendo ya con fuerza a lo largo de toda la cadena productiva. Eso se plasma en un IPC en el 6,7% interanual, con una inflación subyacente en el 2,1%.
- En este sentido, la Reserva Federal ya ha anunciado que subirá los tipos hasta en tres ocasiones en el presente ejercicio de 2022, mientras que el Banco de Inglaterra ya los ha subido veinticinco puntos básicos. El Banco Central Europeo insiste en que este repunte de la inflación parece que será pasajero, sólo con impacto importante en el corto plazo, de manera que, aunque lo vigilen, no están tomando decisiones conducentes a aplicar una política monetaria más restrictiva.
- Todo ello, desemboca en la más tardía recuperación de la economía española.

4. ANEXO DE HECHOS RELEVANTES

PIB INTERTRIMESTRAL

- El consumo cae un 1% intertrimestral, empeorando casi dos puntos respecto al IIITR.
- Especialmente importante es la caída del consumo de los hogares, con un descenso del 1,2%, frente al crecimiento del 1% del trimestre anterior.
- La inversión crece un 4,9%.
- La demanda nacional crece un 1%, una décima menos que el trimestre previo.
- Las exportaciones crecen un 6,5%, 6 décimas menos que en el IIITR.
- Crece la agricultura un 9%.
- La industria se mantiene en el mismo 2% de crecimiento que el trimestre previo, pero con una ralentización importante de la industria manufacturera, que crece un 0,9%, que supone 2,1 puntos menos que el trimestre precedente.
- El sector servicios sufre una gran ralentización, al crecer sólo un 1,8%, frente al 4,1% del IIITR. Este parón en el sector esencial de nuestra economía muestra que la recuperación se ha frenado.
- Especialmente dura ha sido la disminución del crecimiento del comercio, el transporte y la hostelería, con un 4,5%, es decir, 7,3 puntos menos que el trimestre previo.
- Las actividades inmobiliarias caen un 1,5%.
- Las actividades recreativas se hunden, pasando de crecer un 9% en el IIITR a caer un 11% en el IVTR.




PIB INTERANUAL

- El consumo crece un 2%, que son 8 décimas menos que en el III TR. Se ralentiza.
- El consumo de los hogares también se frena, al pasar de un 2,7% en el III TR al 2,4% en el IV TR.
- Crece la inversión un 3,7%.
- La demanda nacional aporta 3,6 puntos al crecimiento y la demanda externa aporta 1,7 puntos.
- La agricultura cae un 4,3%.
- La industria crece un 1,2%.
- La construcción cae un 5%.
- Los servicios crecen un 7,5%.
- El comercio crece un 19,4%.
- Las actividades recreativas crecen un 10,1%.

ENCUESTA DE POBLACIÓN ACTIVA (EPA)

- Descenso del número de activos, al disminuir en 158.900 personas en el trimestre.
- En tasa interanual, el crecimiento de los activos se ralentiza: si hace un año crecía interanualmente un 1,27%, ahora lo hace sólo un 0,97%.
- La creación de empleo trimestral se ralentiza, al pasar de aumentar de 359.300 personas en el III TR-2021 a 153.900 menos en el mismo período de dicho año.
- La tasa interanual de creación de empleo va perdiendo fuerza: pasa del 5,72% en el I TR-2021 al 4,35% en el IV TR-2021.
- Por sectores, el empleo baja en la construcción en 7.700 personas trimestralmente, que constituye un signo negativo al ser dicha rama de actividad un indicador adelantado.
- El paro baja en 312.900 personas en el trimestre y la tasa de paro se sitúa en el 13,33% de la población activa.



The background of the page is a dense, overlapping field of Euro coins of various denominations, including 1, 2, 5, 10, 20, and 50 cent pieces, as well as 1 and 2 Euro coins. The coins are scattered across the entire page, creating a textured, metallic appearance.

PRECIOS INDUSTRIALES

- El Instituto Nacional de Estadística (INE) ha publicado el Índice de Precios Industriales (IPRI), que no sólo ratifica, sino que intensifica el exponencial crecimiento de los precios, en este caso de los precios industriales, al calcular para diciembre un crecimiento interanual de los mismos de un 35,9%, casi cuatro puntos más que el mes anterior, cuando en diciembre de 2020 caía un 1,4% interanual. Es la tasa más alta desde el inicio de la serie histórica en 1976. De la misma manera, el incremento mensual ha sido de un 3,8%.
- El incremento de los costes de la energía es de un 95,9%, también la más alta desde el comienzo de la serie; del mismo modo, los bienes intermedios, es decir, aquellos bienes para poder fabricar los bienes finales suben un 20,6% interanual, también la mayor tasa de crecimiento desde 1976.
- El IPRI sin energía crece un 11% interanual (el mayor crecimiento desde octubre de 1984).

OFICINA DE EMPLEO



5. PARO REGISTRADO

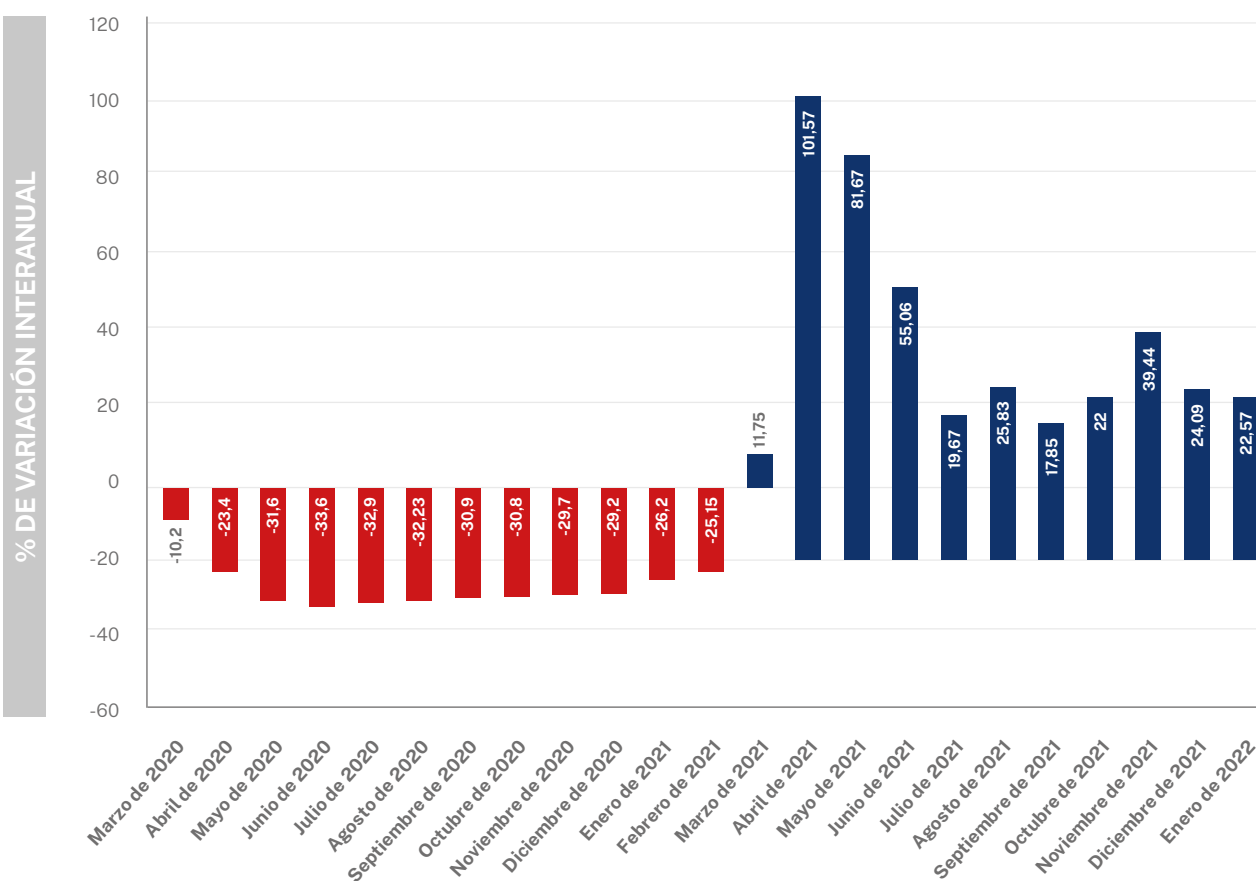
- El paro sube, en términos mensuales, en 17.173 personas, con fuerza en el sector servicios (33.627 parados más en dicho sector).
- En términos desestacionalizados baja en 75.210 personas.
- Número total de parados registrados: 3.123.078.
- En términos interanuales el paro baja en 841.275 personas.
- Paro por sectores:
 - » Agricultura: 2.657 parados más.
 - » Industria: 2.421 parados menos.
 - » Construcción: 7.304 parados menos.
 - » Servicios: incremento elevado de 33.627 parados.
- Paro por sexos:
 - » Masculino: baja en 258 parados.
 - » Femenino: sube en 17.431 parados.
- Paro por edad:
 - » Menores de 25 años: cae en 3.119 parados.
 - » Mayores de 25 años: sube en 20.292 parados.

6. CONTRATOS

- En cuanto a los contratos, suben un 22,57% interanual en el mes (293.903 contratos más).
- Los contratos indefinidos suben un 92,18% interanual en el mes.



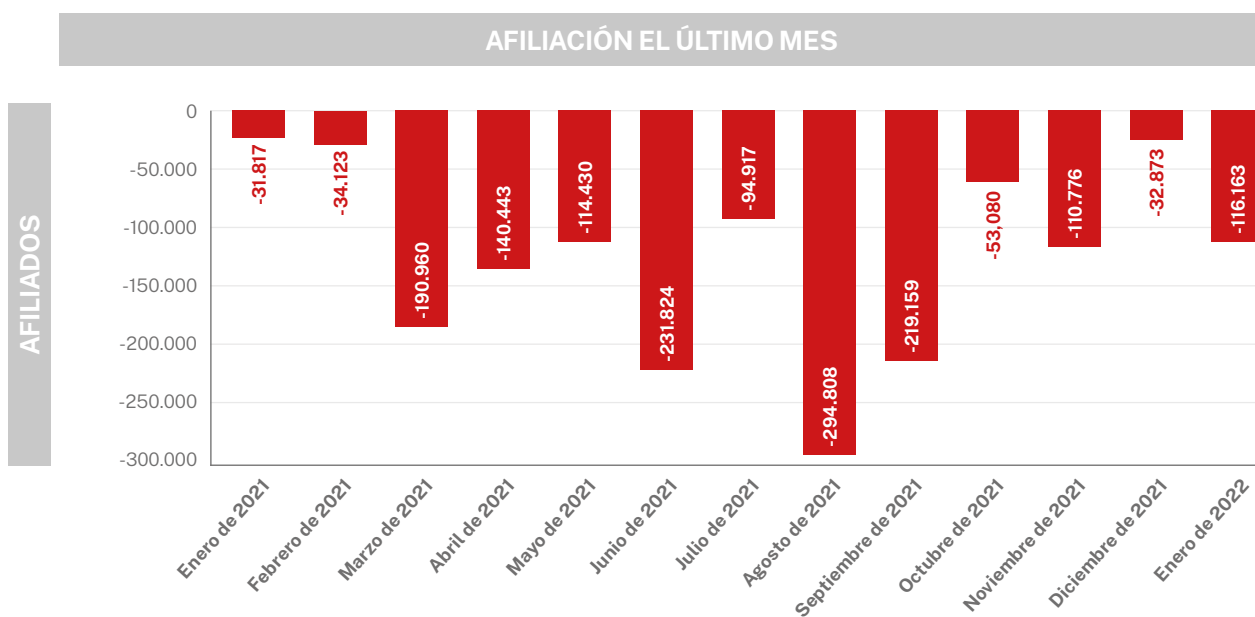
VARIACIÓN INTERANUAL DE CONTRATOS (%)



Fuente: ministerio de Trabajo

7. AFILIACIÓN A LA SS

- Disminuye el empleo en 197.750 afiliados medios en el mes, es decir, se destruyen 200.000 puestos de trabajo.
 - La cifra final de afiliados se sitúa en 19.627.161 personas.
 - En términos interanuales crece en 797.681 afiliados.
- » Enero de 2021: -31.817.
 - » Febrero de 2021: -34.123.
 - » Marzo de 2021: -190.960.
 - » Abril de 2021: -140.443.
 - » Mayo de 2021: -114.430.
 - » Junio de 2021: -231.824.
 - » Julio de 2021: -94.917.
 - » Agosto de 2021: -294.808.
 - » Septiembre: -219.159.
 - » Octubre: -53.080.
 - » Noviembre: -110.776.
 - » Diciembre: -32.873.
 - » Enero: -116.163.



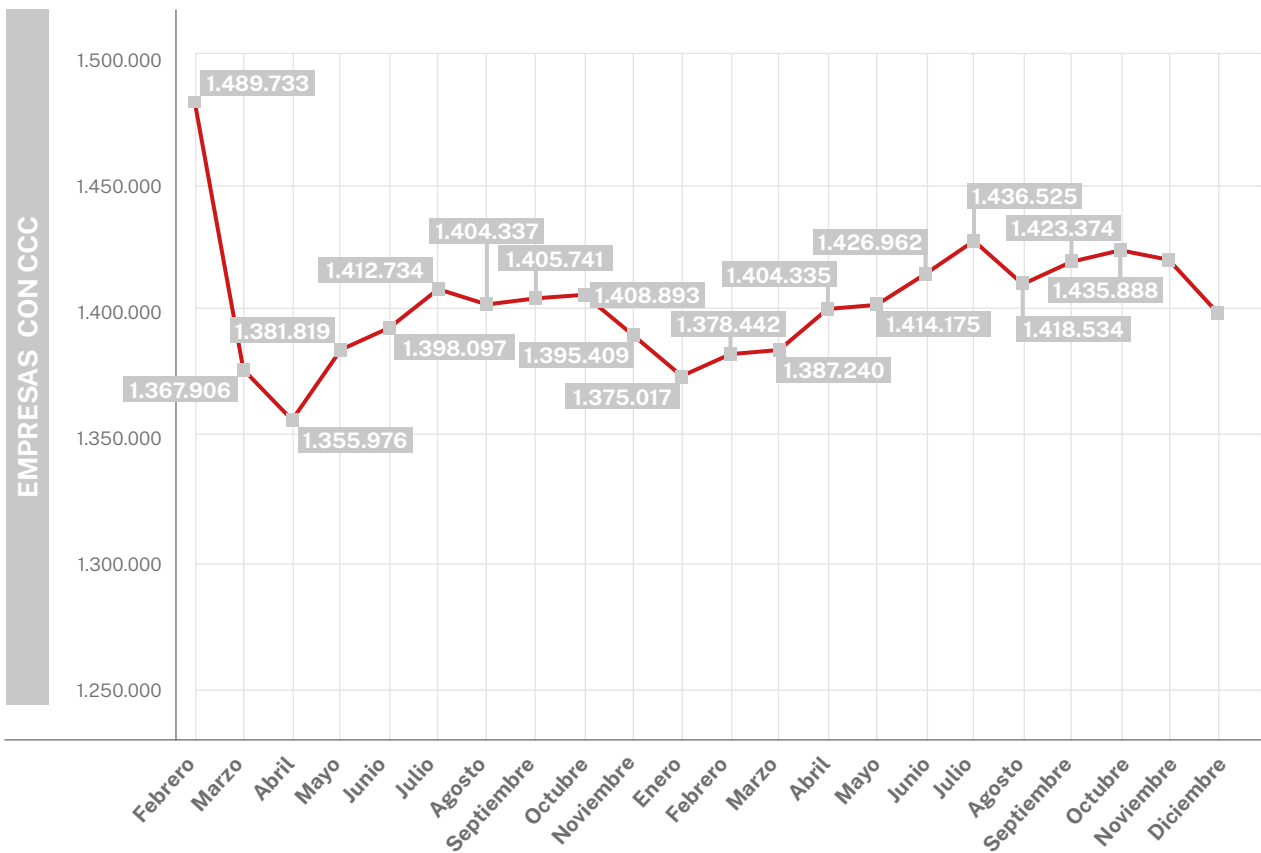
Fuente: ministerio de Seguridad Social

8. EMPRESAS EN EL SISTEMA DE LA SEGURIDAD SOCIAL

- Del mismo modo, el número de empresas con código de cuenta a la Seguridad Social han descendido en 77.831 desde febrero de 2020.
- Número de empresas con código de cuenta de cotización en el sistema: 1.411.902.
- Sólo en ese mes de febrero del ejercicio pasado, cerraron 121.827 empresas.



EVOLUCIÓN DE LAS EMPRESAS EN EL SISTEMA DE LA SEGURIDAD SOCIAL



Fuente: ministerio de Seguridad Social



7. ERTE

- Estas cifras serían más negativas si no fuese, como antes se ha señalado, por el efecto de los ERTE, que ortodoxamente, por criterio estadístico, no se contabilizan como paro registrado y se mantiene al trabajador dado de alta en la Seguridad Social, de manera que si dichas personas, que realmente no están trabajando y están cobrando una prestación por desempleo, en términos oficiales, se incluyesen en el número de parados y en los afiliados perdidos, nos encontraríamos con casi cuatro millones y medio de parados y con dieciocho millones y medio de afiliados.
- Sigue habiendo 117.639 personas en ERTE y 110.831 autónomos con prestación por cese de actividad.

CONCLUSIONES

El dato del mercado laboral de enero de 2022 muestra un aumento del paro y una caída de afiliación a la Seguridad Social, que rompe con la mejoría de los últimos meses. Hay causas estacionales, pero también de pérdida de ritmo en la actividad..

¿QUÉ ES LA FUNDACIÓN DISENSO?

- Disenso es una fundación vinculada a VOX.
- Defendemos el derecho a disentir de la opinión dominante, de la corrección política que limita libertades y derechos fundamentales, con el fin de abrir debates públicos que permitan forjar un nuevo consenso en torno a la libertad, la igualdad, la soberanía y la reivindicación de España como nación.
- Estamos comprometidos con la promoción de todos estos valores en la Iberoesfera, una comunidad de más de 700 millones de personas de la que España forma parte y cuyos integrantes comparten una historia y una cultura común.



GOBIERNO
DE ESPAÑA

MINISTERIO
DE CULTURA
Y DEPORTE